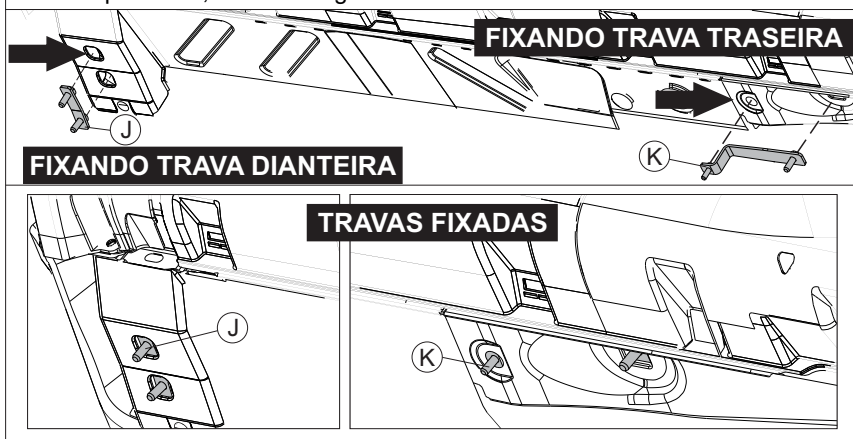


INSTRUÇÕES

As instruções a seguir demonstram a montagem do Lado Motorista (LE), seguir as mesmas instruções para montagem do Lado Carona (LD).

1- Posicionar as travas «J e K» no chassi da pick-up, colocando pelo ponto indicado pela seta, conforme figura abaixo.

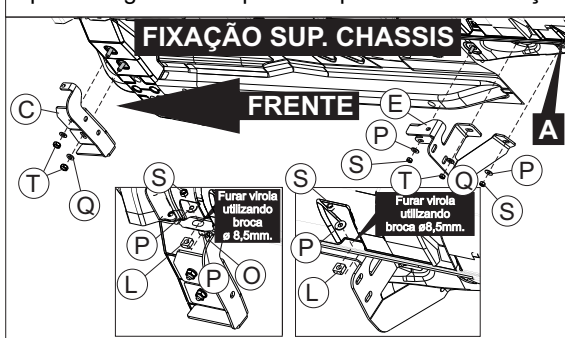


2- Fixar os suportes «C e E» no chassi, fixando com arruelas «P e Q» e porcas «S e T», conforme figura abaixo.

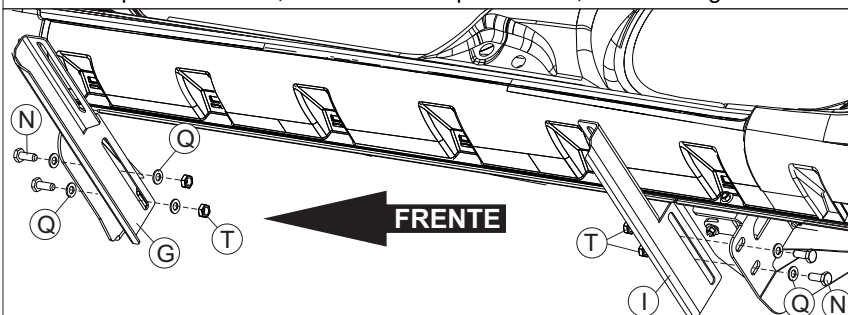
3- Furar a virola da pick-up, com broca 8,5mm.

Após fixar o suporte na canaleta, utilizando parafuso «O», arruelas «P», porcas «S» e espaçadores «L», conforme detalhes abaixo.

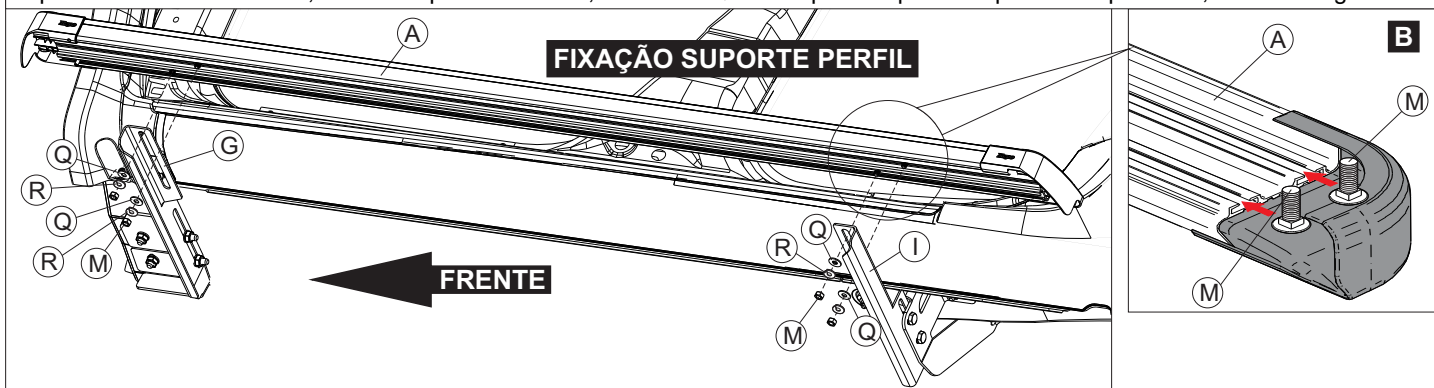
OBS: No detalhe A deve ser retirado uma porca para poder fazer a fixação do suporte «E». Fica opção do cliente se quiser utilizar a porca original ou a que acompanha o kit de fixação.



4- Fixar os suportes «G e I» nos suportes fixados anteriormente no chassi. Utilizando parafusos «N», arruelas «Q» e porcas «T», conforme figura abaixo.



5- Encaixar os parafusos «M» na canaleta na parte inferior do estribo, conforme detalhe B ao lado. Fixar o perfil de alumínio nos suportes fixados no item 04, utilizando parafusos «M», arruelas «Q» e R» e porcas que acompanham o parafuso, conforme fig. abaixo.



As marcas mencionadas neste catálogo e as imagens reproduzidas, são de propriedade dos respectivos fabricantes e aqui são utilizadas apenas para indicar a aplicabilidade ou destinação dos produtos fabricados pela Bepo, atendendo ao preceito contido no Art. 132 da lei 9279/96.

COMPONENTES			
Qtd.	Ref.	Código	Descrição
02	A	B1221/A.201	ESTRIBO ALUM. G3 LD/LE
01	B	B15159.201	SUPORTE CHASSI DIANT. LD
01	C	B15159.202	SUPORTE CHASSI DIANT. LE
01	D	B15159.203	SUPORTE CHASSI TRAS. LD
01	E	B15159.204	SUPORTE CHASSI TRAS. LE
01	F	B15159.205	SUPORTE DIANT. LD (MAIOR)
01	G	B15159.206	SUPORTE DIANT. LE (MAIOR)
01	H	B15159.207	SUPORTE TRAS. LD (MENOR)
01	I	B15159.208	SUPORTE TRAS. LE (MENOR)
02	J	60926	SUPORTE TRAVA DIANTEIRA
02	K	60927	SUPORTE TRAVA TRASEIRA
04	L	I2698.207	ESPAÇADOR SUP. TRAS.
08	M	7660	PF. FRANCÊS 5/16"x1" (c/ po.)
08	N	129186	PF. CAB. SEXT. M10x25 ZB
04	O	108146	PF. CAB. SEXT. M8x25 ZP
12	P	6839	ARRUELA LISA M8 ZP
30	Q	104175	ARRUELA LISA M10 ZP
08	R	37877	ARRUELA PRESSÃO 5/16" ZB
12	S	103551	PO. A. FR. SEXT. M8 ZP
14	T	82589	PO. A. FR. SEXT. M10 ZB
02	U	3840	PERFIL EPDM «U»
-	V	130885	FITA SPEE 35